

Directrices Adicionales sobre el Sistema de Registración en Línea de la OHI

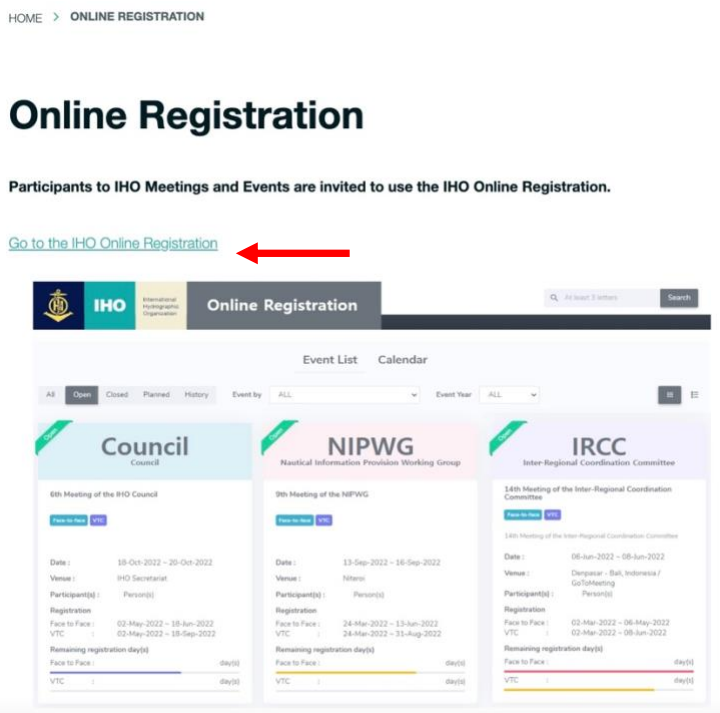
La OHI ha lanzado el Nuevo Sistema de Registración a Eventos en Línea de la OHI desde mediados de junio de 2021, que ha sido diseñado para facilitar la registración de los participantes a los eventos de la OHI tales como las reuniones de Comité, Grupo de Trabajo y Equipo del Proyecto.

El sistema proporciona una manera simple y fácil de acceder a la información sobre los próximos eventos y permite que los usuarios registrados y la Secretaría de la OHI se mantengan informados del estado más actual de las registraciones a eventos y también permite que la Secretaría de la OHI recopile información estadística sobre la participación en eventos.

Este documento describe los pasos a seguir para registrarse a un evento.

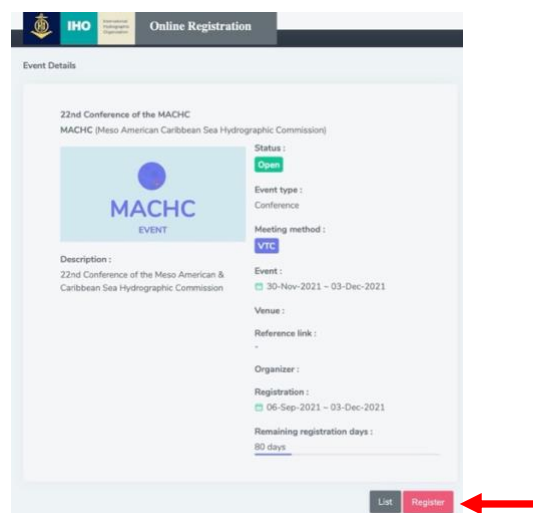
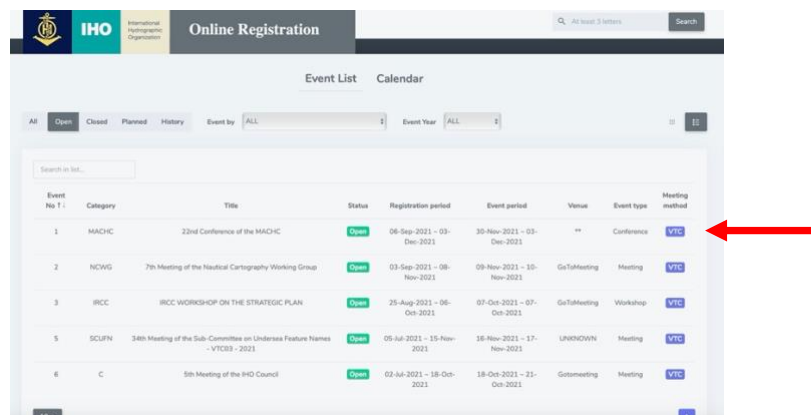
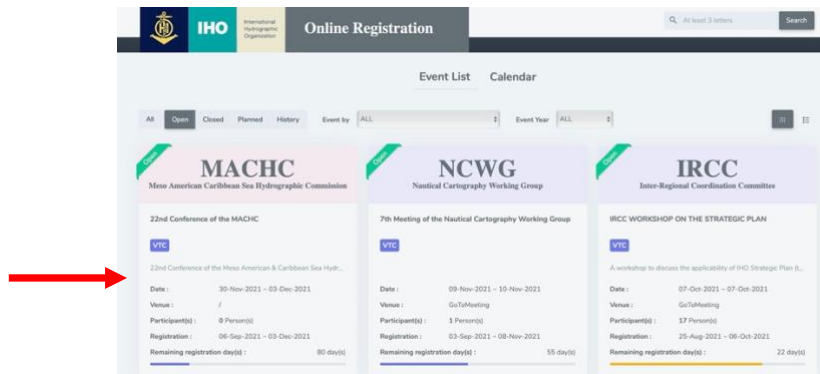
Paso 1) Acceso a la Registración en Línea de la OHI

Haga clic en un botón de enlace en el sitio web de la OHI (<https://iho.int> > EVENTS & NEWS > Online Registration) y luego el enlace “Go to the IHO Online Registration”, o vaya directamente a la dirección web <https://online.iho-khoa.kr/registration>



Paso 2) Registrarse a un Evento

Seleccione un evento abierto para el que desea registrarse, haga clic en el botón rojo “Register”, luego complete la información del formulario solicitado y haga clic en el botón “Apply” al final. (Tenga en cuenta: todos los campos marcados con un asterisco (*) deben completarse). Un tiempo después de completar este paso, su información de registro aparecerá en la pestaña “List” para ese evento en particular.



The image shows a screenshot of an online registration interface. On the left, there is a sidebar with event details for the '22nd Conference of the MACHC'. The main area displays a 'Registration form' with the following fields:

- * Category of group: Select
- * Status of participation: Select
- * Country: Select
- * Organization / Company: Select
- Department: Department
- Job title: Job title
- * Name: Select (dropdown), First name, Last name
- * E-mail: Please enter a correct e-mail address.
- * Confirm e-mail: Please enter a correct Confirm e-mail address.

Below these fields is a 'Supplementary Information' section with a table:

Date of arrival	Time of arrival	Flight No of arrival
09/14/2021	12:30 PM	Flight No
Date of departure	Time of departure	Flight No of departure
09/14/2021	12:30 PM	Flight No